

Design Thinking ist eine der wichtigsten Innovations- und Kreativitätsmethoden des Silicon Valley. Die Methode Design Thinking hilft Ihnen ...

... mit klaren Regeln und festen Strukturen neue Ideen zu entwickeln.

... wie man Komplexität reduziert und schnell zu neuen Ergebnissen gelangt.

... die Bedürfnisse Ihrer Zielgruppe in den Mittelpunkt Ihrer Ideen zu stellen.

... Ihr Team zu einem Kreativ-Zentrum werden zu lassen.

In der Weiterbildung zum Design Thinking Facilitator werden Ihnen über drei Module zu jeweils 2 Tagen der Prozess, die Methoden und die Haltung des Design Thinkings vermittelt. Sie erhalten anhand von Beispielen Einblick in die konkrete Design Thinking-Praxis und wenden die vorgestellten Tools direkt auf Ihre jeweilige Praxis an. Sie arbeiten zudem über die drei Module in kleinen Teams an einem konkreten Projekt mit Praxisbezug. Zudem reflektieren Sie auf der Metaebene Ihre Rolle als Design Thinking Facilitator. Die Weiterbildung wird mit einem Zertifikat abgeschlossen.

### **Modul 0: Willkommen + Vorbereitende Aufgaben**

Kursnummer: M01PBBA01D  
(2 Unterrichtsstunden)

Ca. 2 Wochen vor Beginn der Weiterbildung wird Ihnen Modul 0 elektronisch zugesandt. Darin lernen Sie Ihren Trainer bereits in einer Videobotschaft kennen. Außerdem enthält dieses Modul Videos, Texte sowie vorbereitende Aufgaben zum Selbststudium, mit denen Sie sich bereits in die Denkweise des Design Thinkings einstimmen. Die Lernzeit des Moduls beträgt ca. 90 Minuten. Sie können bis zum Start von Modul I die Aufgaben in Ihrem eigenen Tempo erledigen.

### **Modul I: Einführung in Design Thinking + Den Kunden/Nutzer verstehen**

Donnerstag, 26. Januar - Freitag, 27. Januar 2023  
Kursnummer: M01PBBA01A  
(18 Unterrichtsstunden)

Sie durchlaufen die ersten Phasen des Design Thinkings. Sie erlernen zentrale Methoden dieser Phase, wie zum Beispiel die Persona-Technik, die Empathy Map und die Customer Journey.

### **Modul II: Ideen entwickeln + Prototypen erstellen**

Donnerstag, 23. Februar - Freitag, 24. Februar 2023  
Kursnummer: M01PBBA01B  
(18 Unterrichtsstunden)

Sie analysieren und interpretieren die in der ersten Phase gewonnenen Erkenntnisse, um anschließend möglichst viele Lösungsszenarien zu generieren. Sie lernen verschiedene kreative Techniken anzuwenden und kreieren Ihren Prototypen, um Ideen erlebbar zu machen.

### **Modul III: Prototypen testen + Abschlusspräsentation**

Donnerstag, 23. März - Freitag, 24. März 2023  
Kursnummer: M01PBBA01C  
(18 Unterrichtsstunden)

In diesem Modul werden Sie Ihre Prototypen testen und iteratives Feedback konstruktiv einbauen. Zudem werden Sie eine Abschlusspräsentation halten, um Ihre Weiterbildung zum Design Thinking Facilitator abzurunden.

### **ZEITPLAN**

09:00-09:30 Uhr Ankommen & Stehkaffee  
09:30-12:45 Uhr Arbeitseinheiten  
12:45-13:45 Uhr Mittagsbuffet und Pause  
13:45-18:00 Uhr Arbeitseinheiten

### **DOZENT**



@hoffotografen.de

Long Qu ist Moderator und Trainer mit den Schwerpunkten Agilität, Meeting Design, New Work und Life Design.

Er begleitet Unternehmen und Organisationen in Innovations- und Veränderungsprozessen, u. a. mit den Methoden des Design Thinkings.

Long Qu lebt mit seiner Frau und seinem Kind in Berlin.

### **KOSTEN**

1200,00 Euro

In diesen Kosten enthalten sind 6 x Mittagsbuffet, Kaffeepausen mit Snacks und Obst, Tagungsgetränke sowie eine Fotodokumentation der Kursmaterialien.

Übernachtungen, Abendessen und Frühstück sind nicht enthalten und können separat hinzugebucht werden.


### **ANMELDUNG**

Eine Teilnahme ist nur an der gesamten Weiterbildung möglich.

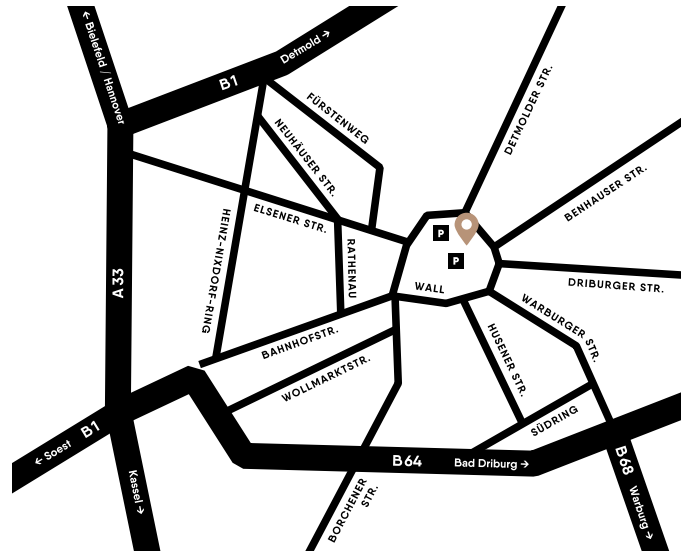
Anmeldeschluss: 12. Dezember 2022

Telefon: 05251 121-450

E-Mail: [bildung@liboriam.de](mailto:bildung@liboriam.de)



## ANFAHRT



### Anfahrt mit dem PKW

In Paderborn gelangen Sie über den Innenstadtring/Wall in das Zentrum der Stadt. Sie erreichen uns über die nördliche Heiersstraße oder die Giersstraße. Fahren Sie durch die Heiersstraße bis zur Straße »An den Kapuzinern«. Dort können Sie auf dem Gästeparkplatz des Liborianums oder auf den öffentlichen Parkplätzen (Parkplatz Paderhalle/Maspernplatz und Domplatz) parken.

### Anfahrt mit ÖPNV

Mit den PaderSprinter-Linien 2 und 68 gelangen Sie vom Hauptbahnhof zur Haltestelle »Heiersstraße«. Die Fahrtzeit beträgt etwa acht Minuten. Von dort liegt der Eingang des Liborianums nur 100 m entfernt. Weitere Busse fahren zu den Haltestellen »Am Bogen« (ca. 200 m Entfernung) oder »Kasseler Straße« (ca. 350 m Entfernung). Die jeweilige Fahrtzeit vom Hauptbahnhof beträgt etwa sieben Minuten.

### Bildnachweis:

Shutterstock.com/alphaspirit.it (Titelbild)

unsplash (Seite 3 Bild 1 und 2)

Shutterstock.com/Pasuwan (Seite 3 Bild 3)

### Liborianum

Bildungs- und Tagungshaus des Erzbistums Paderborn

An den Kapuzinern 5-7 • 33098 Paderborn


Telefon: +49 (0) 5251 121-3 • Telefax: +49 (0) 5251 121-401

info@liborianum.de • www.liborianum.de



# DESIGN THINKING FACILITATOR

WEITERBILDUNG 2023



## LIBORIANUM

Bildungs- und Tagungshaus des  
Erzbistums Paderborn